



TA21EKO BEHATOKIA
OBSERVATORIO AL 21
GIPUZKOA



Gipuzkoako Foru Aldundia
Ingurumeneko eta Lurralde Antolaketako Departamentua
Departamento de Medio Ambiente y Ordenación del Territorio

ASISTENCIA TÉCNICA: MINUARTIA ENEA

Ayuntamiento de Larraul AGENDA LOCAL 21

Plan De Acción Local para la Sostenibilidad Resultados 2012

SERVICIO DE EVALUACIÓN DE LOS PLANES
DE ACCIÓN DE AGENDA LOCAL 21



Este documento presenta los resultados extraídos a partir de la participación de este Ayuntamiento en el **Servicio de soporte a la evaluación de la implantación de los planes de acción local de Agenda Local 21 en municipios guipuzcoanos 2012.**

La **Diputación Foral de Gipuzkoa** impulsa este servicio desde 2005. Se dirige a los municipios miembros de **Udalsarea 21** y se basa en una metodología común compartida por los municipios de la Red.

El objetivo de este servicio es contribuir a un modelo de **Gobernanza** basado en la **eficiencia de las políticas públicas** para que las Agendas Locales de los municipios del territorio sean el instrumento para alcanzar comunidades con una mayor calidad de vida, un desarrollo social y económico sostenible y respeto y cuidado de nuestro entorno.

Este documento presenta:

- Los resultados globales del **grado de ejecución del Plan de acción.**
- Las características y funcionamiento del **mecanismo de coordinación interna del Ayuntamiento**, que garantiza la implantación del Plan.
- Las características y funcionamiento del **mecanismo de participación ciudadana**, que garantiza la incorporación de la visión de la ciudadanía.

En esta última edición del Servicio han participado 43 municipios guipuzcoanos evaluando la ejecución de sus planes de acción en el año 2012.

Más información sobre el Servicio:


<http://www4.gipuzkoa.net/MedioAmbiente/gipuzkoaingurumena/es/secciones/observatorio/observatoriosodesostenibilidadgipuzkoa.asp>



METODOLOGÍA EMPLEADA

En la valoración cualitativa de la implantación del plan, un equipo evaluador externo al ayuntamiento ASIGNA A CADA ACCIÓN Y PARA CADA AÑO un posible ESTADO DE EJECUCIÓN de acuerdo a la Guía metodológica común a los municipios de **Udalsarea 21**

(P)	Pendiente de inicio: 0
(I)	Iniciada: 0,25
(Av)	Avanzada: 0,50
(F)	Finalizando: 0,75
(C)	Completada: 1



Mugi21, aplicación informática diseñada para la gestión de la Agenda Local 21 en municipios de Udalsarea 21, asigna un valor numérico a cada estado y extrae resultados en forma de **porcentaje de ejecución**.

¿Quién ha participado en esta evaluación?





CARACTERÍSTICAS DEL PLAN

Número de acciones del Plan: 66
Porcentaje de acciones del Plan de carácter continuo: 20%
Número de agentes implicados en el Plan: 8

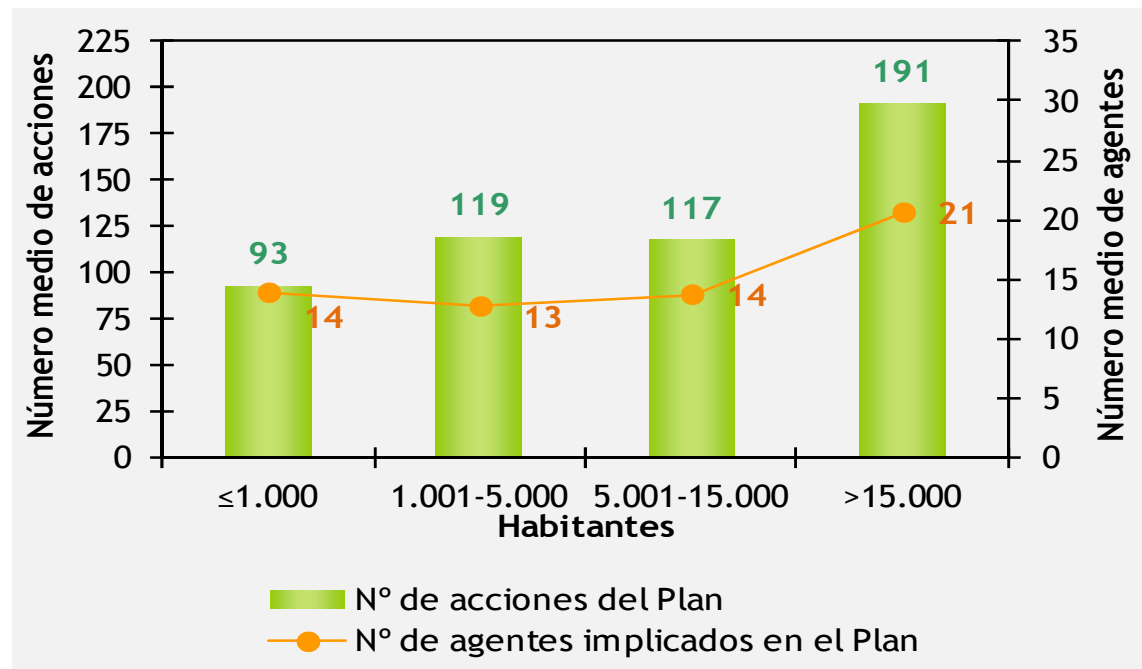


GRÁFICO: Datos promedio 2011

municipios Gipuzkoa

FUENTE: DFG

Número de acciones del Plan: 66
Porcentaje de acciones del Plan de carácter continuo: 20%
Número de agentes implicados en el Plan: 8

NÚMERO DE ACCIONES DEL PLAN

El **número de acciones con respecto al valor promedio en el Territorio y en la CAPV** es inferior, si bien, esta variable no se ha identificado como un indicador de calidad de los planes, sino más bien al contrario, se considera que algunos planes en Euskadi son excesivamente amplios para su viabilidad de ejecución y por el contrario planes excesivamente limitados difícilmente pueden contribuir a cambios en tendencias.

NÚMERO DE AGENTES IMPLICADOS EN EL PLAN

El **número de agentes implicados**, es decir de responsables municipales que intervienen en la ejecución del mismo, con respecto al valor promedio en el Territorio y en la CAPV es inferior.



RESULTADOS DE LA EJECUCIÓN DEL PLAN

Ejecución global del Plan hasta diciembre 2012

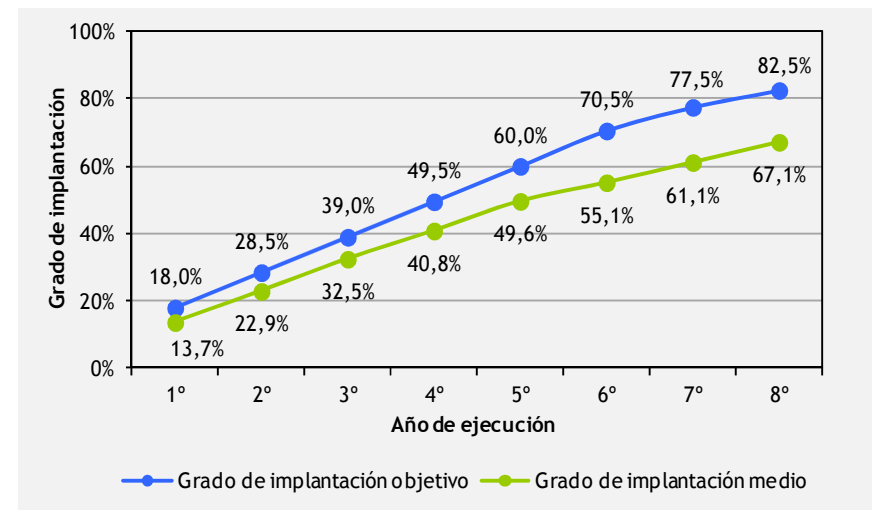
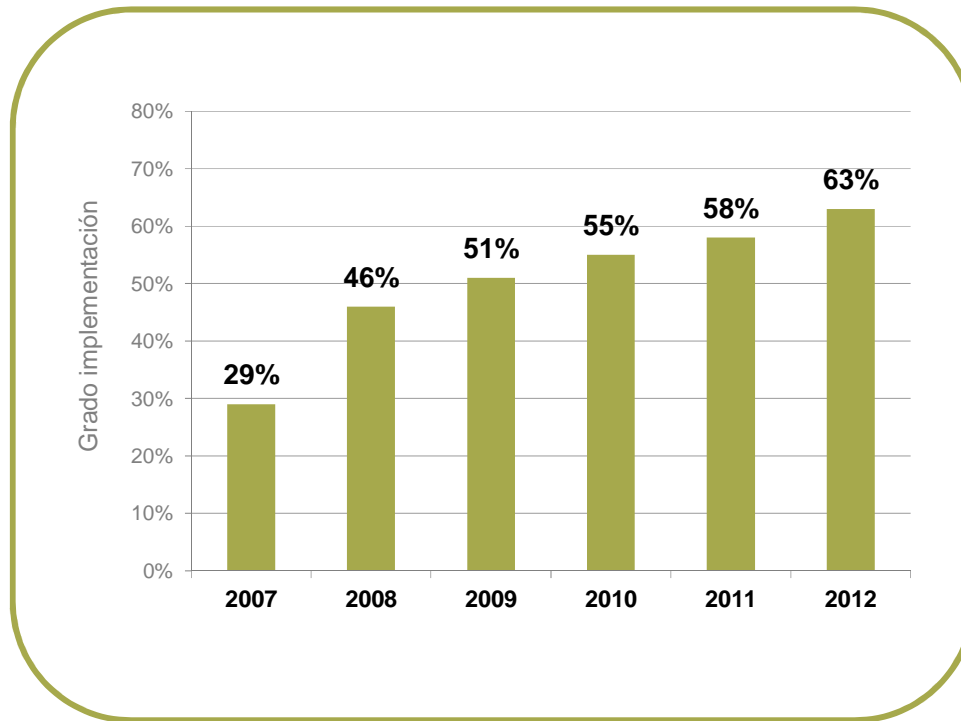


GRÁFICO: Evolución del grado medio de implantación de los Planes respecto a objetivo
FUENTE: DFG

Valoración

Analizando los valores promedio por años ejecutados a nivel de Gipuzkoa y los valores objetivo en comparación con los resultados del grado de ejecución de nuestro Plan, observamos que:



GRADO DE IMPLANTACIÓN ALCANZADO

El **grado de implantación del Plan** es **moderado**, alcanzando un **63 % en su 7º año** de ejecución, lo que se encuentra bastante cerca del objetivo deseable común establecido para planes de acción de municipios de Udalsarea 21 (77,5%).



TENDENCIA EN EL GRADO DE IMPLANTACIÓN

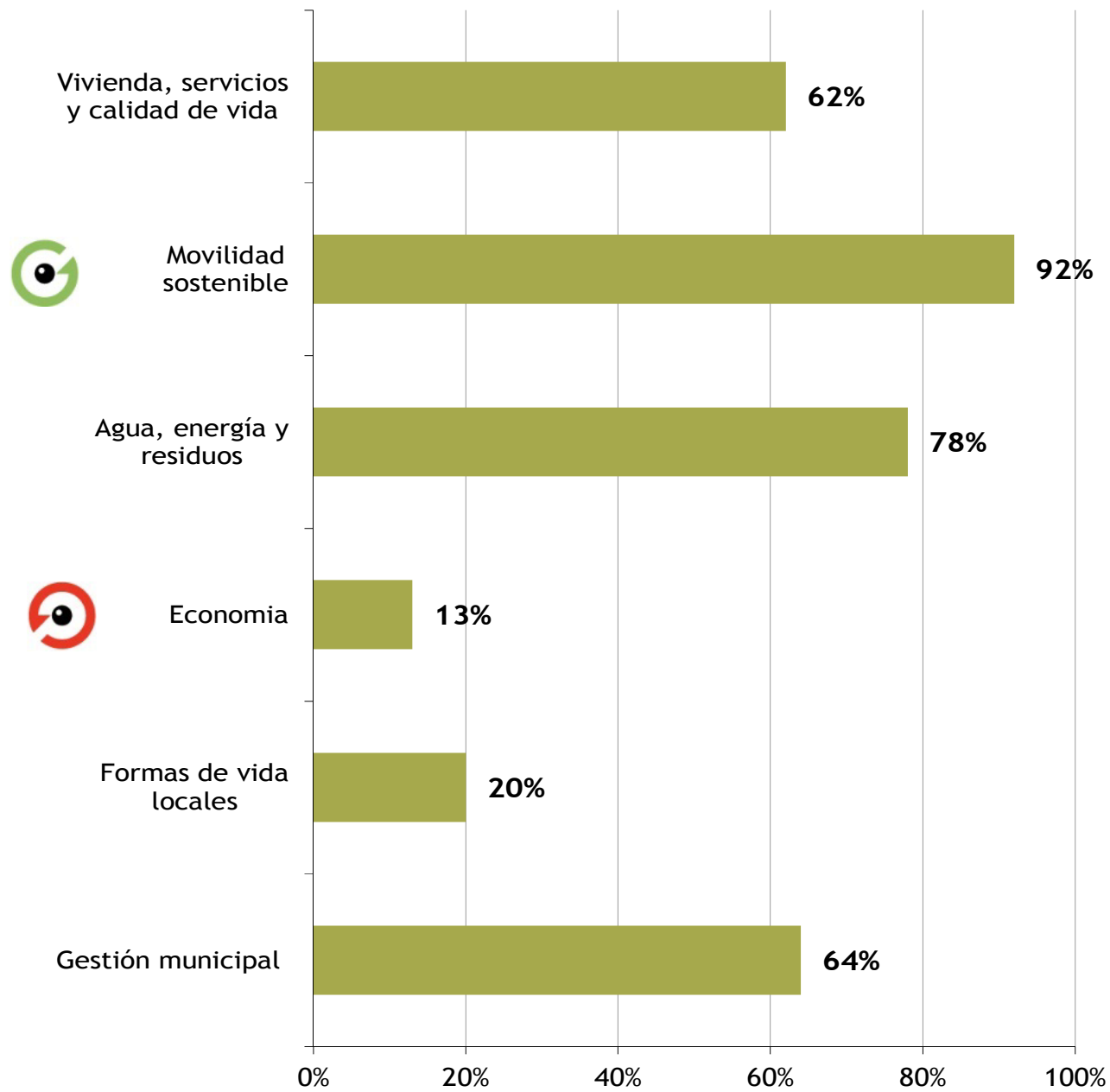
El **ritmo de ejecución** analizado a través de la comparación con el incremento objetivo es **bajo**. En este caso, el incremento en el último año evaluado es de un **5 %**.

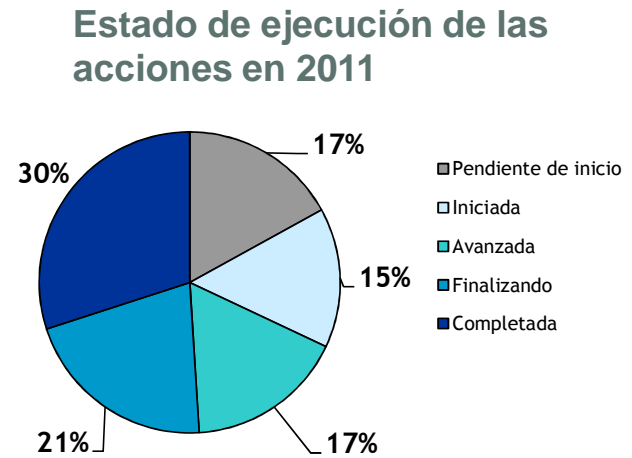
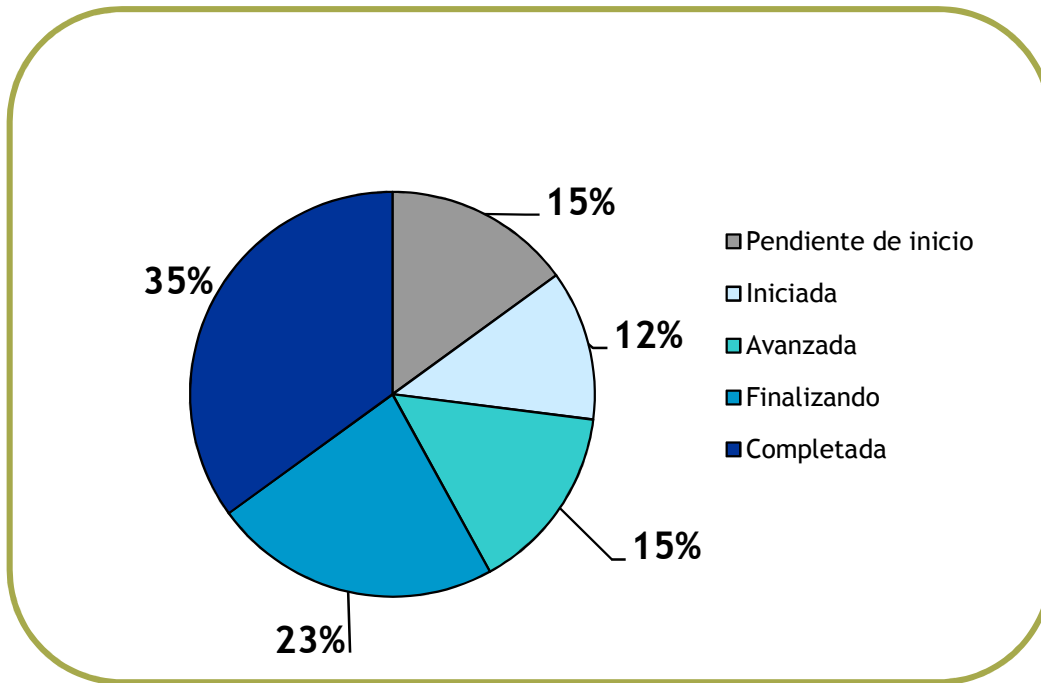


GRADO DE IMPLANTACIÓN CON RESPECTO A DATOS PROMEDIO

Comparando el grado de ejecución del Plan con el valor promedio en Gipuzkoa, se observa que el municipio tiene un grado de ejecución equivalente al promedio. En el 7º año de ejecución, el municipio alcanza un **grado de ejecución del 63 % frente al de la media de los municipios del territorio del 61,1 %**, para el mismo período. Con respecto a los datos promedio de la CAPV la valoración es similar.

Ejecución del Plan por Líneas Estratégicas





Analizando el nivel de desarrollo de las acciones del Plan en Diciembre de 2012, observamos que:

Valoración



NIVEL DE DESARROLLO DE ACCIONES ALCANZADO Y PERSPECTIVAS DE FUTURO

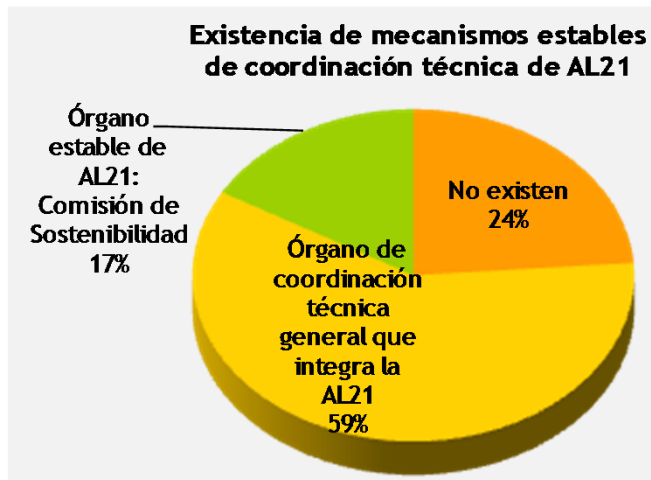
Es destacable que para el último año evaluado, entre las **acciones completadas, finalizando y avanzadas suman un total de 73 %**, lo que representa casi tres cuartas partes del Plan. Esta circunstancia, junto al hecho de que el **85 % de las acciones se encuentran en 2012 ya iniciadas**, y que en el último año el número de acciones pendientes no haya disminuido mucho, hace prever que sea **difícil mantener el ritmo de incremento** al menos similar al de este último año, en el siguiente y que el ritmo de ejecución se vaya ralentizando.



COORDINACIÓN INTERNA EN EL AYUNTAMIENTO EN LA AGENDA LOCAL 21


En la Comisión Municipal de Larraul se trabajan y se coordinan los temas relacionados con la Agenda Local 21. Durante el 2012 se ha reunido en una única ocasión para validar los resultados del proceso de evaluación y realizar el seguimiento de la AL21.

Existencia y calidad de mecanismo de coordinación interna en Gipuzkoa



FUENTE: DFG

Valoración

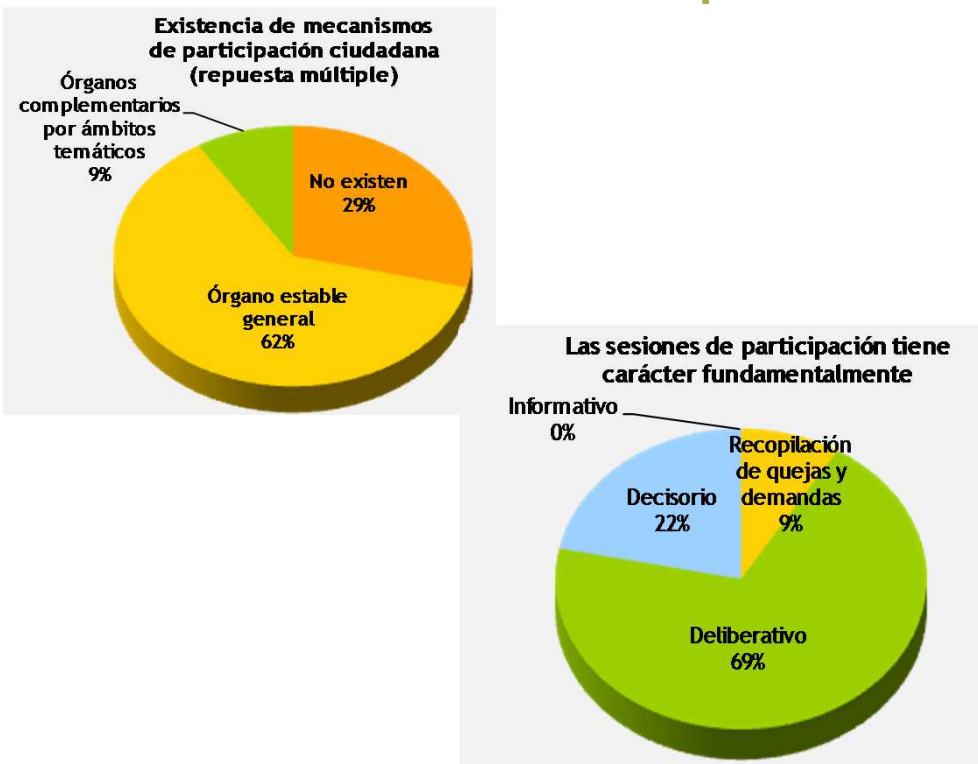




PARTICIPACIÓN CIUDADANA EN LA AGENDA LOCAL 21

En nuestro municipio existe un Foro general de participación ciudadana, *Herri Batzarra*, en el que se abordan cuestiones relacionadas con la AL21 cuando es necesario. Durante el último año se ha reunido en una ocasión con el objetivo de facilitar información a la ciudadanía sobre temas concretos.

Mecanismos de participación ciudadana en torno a la AL21 en Gipuzkoa



FUENTE: DFG

Valoración

EXISTENCIA



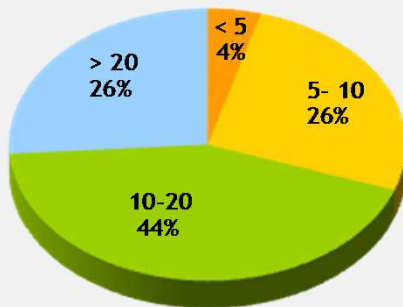
DINAMISMO



Se valora positivamente que al *Herri Batzarra* celebrada en el 2012 hayan acudido más de 20 personas, ya que en 2011 la ciudadanía no tuvo oportunidad de reunirse y recibir información sobre temas del municipio. Sin embargo, al trabajar en temas específicos no ha habido ocasión de presentar los resultados de evaluación ni de realizar propuestas en el ámbito de la AL21.

Mecanismos de participación ciudadana en torno a la AL21 en Gipuzkoa

Número de participantes medio por sesión de participación



En las reuniones se han realizado las siguientes tareas (respuesta múltiple)



FUENTE: DFG

Valoración

AMPLITUD



PROTAGONISMO EN EL PLAN





TA21EKO BEHATOKIA
OBSERVATORIO AL 21
GIPUZKOA



Gipuzkoako Foru Aldundia
Ingurumeneko eta Lurralde Antolaketako Departamentua
Departamento de Medio Ambiente y Ordenación del Territorio